

POTENCIAL

**ELEIÇÕES 2012:
INTENÇÃO DE VOTO
PARA PREFEITO DE SALVADOR**

AVALIAÇÃO QUANTITATIVA
Salvador – Maio 2012

Registro TRE-BA 00018/2012

www.acsonlineconsultas.com.br

POTENCIAL

SEQUÊNCIA DA APRESENTAÇÃO

- ✓ APRESENTAÇÃO
- ✓ OBJETIVO E METODOLOGIA
- ✓ PLANO AMOSTRAL
- ✓ PERFIL DOS ENTREVISTADOS
 - ✓ A CIDADE
- ✓ AVALIAÇÃO DOS GOVERNOS
- ✓ GRANDES ELEITORES
- ✓ INTENÇÃO DE VOTO
- ✓ NÍVEL DE CONHECIMENTO
- ✓ POSSIBILIDADE DE VOTO
- ✓ ÍNDICE DE REJEIÇÃO

REGISTRO TRE-BA 00018/2012

INTENÇÃO DE VOTO
Salvador – Maio 2012

POTENCIAL

APRESENTAÇÃO

REGISTRO TRE-BA 00018/2012

INTENÇÃO DE VOTO
Salvador – Maio 2012

POTENCIAL

APRESENTAÇÃO

POTENCIAL PESQUISAS

5 ANOS DE ATUAÇÃO EM 2012
ESCRITÓRIOS EM SALVADOR E RECIFE

JOSÉ CARLOS MARTINS LEITE

B.Sc. Estatística (ENCE/RJ)
Especialista Marketing e Pesquisa de Opinião e de Mercado (UERJ)
18 ANOS DE EXPERIÊNCIA
Professor Universitário

REGISTRO TRE-BA 00018/2012

INTENÇÃO DE VOTO
Salvador – Maio 2012

POTENCIAL

OBJETIVO GERAL

***AVALIAR A INTENÇÃO DE VOTOS EM SALVADOR
PARA AS ELEIÇÕES MUNICIPAIS DE 2012, DENTRE
OUTROS.***

REGISTRO TRE-BA 00018/2012

INTENÇÃO DE VOTO
Salvador – Maio 2012

POTENCIAL

METODOLOGIA

- ✓ **Método:** Quantitativo.
- ✓ **Técnica:** Questionário Estruturado.
- ✓ **População:** Cidadãos eleitores de Salvador.
- ✓ **Abordagem:** Entrevistas pessoais diretas domiciliares e residenciais.
- ✓ **Período de Realização:** 26/05/2012 (sábado) a 29/05/2012 (terça).

REGISTRO TRE-BA 00018/2012

INTENÇÃO DE VOTO
Salvador – Maio 2012

POTENCIAL

PLANO AMOSTRAL

- ✓ **Tamanho da Amostra:** 811 entrevistas.
- ✓ **Margem Amostral:** 3,4%.
- ✓ **Nível de Confiança:** 95,5%.

✓ **Distribuição das Entrevistas:** Por região política/administrativa, sexo, idade, grau de instrução e classe social (IBGE, TSE) .

REGISTRO TRE-BA 00018/2012

INTENÇÃO DE VOTO
Salvador – Maio 2012

POTENCIAL

PERFIL DOS ENTREVISTADOS

REGISTRO TRE-BA 00018/2012

INTENÇÃO DE VOTO
Salvador – Maio 2012

POTENCIAL

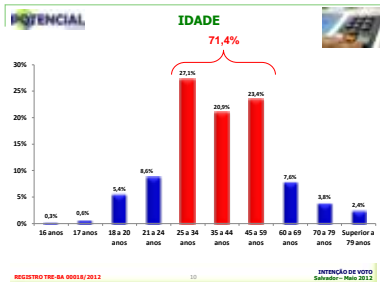
GÊNERO

MASCULINO 46%

FEMININO 54%

REGISTRO TRE-BA 00018/2012

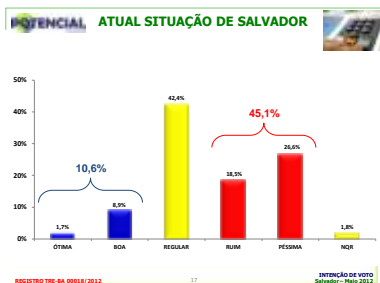
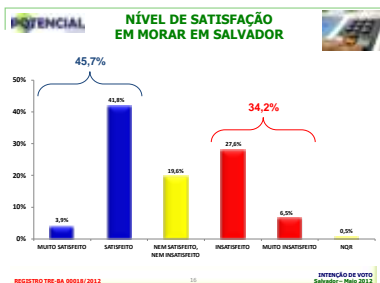
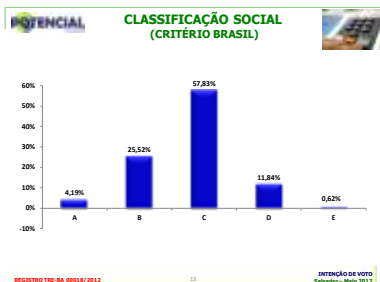
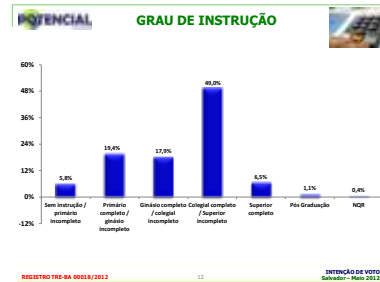
INTENÇÃO DE VOTO
Salvador – Maio 2012

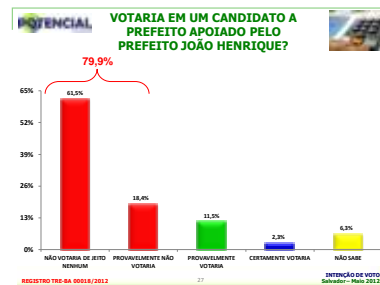
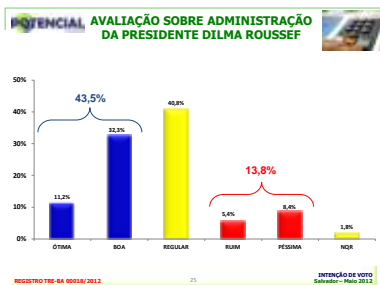
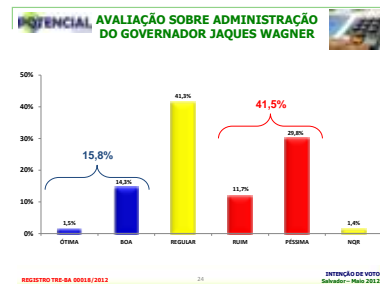
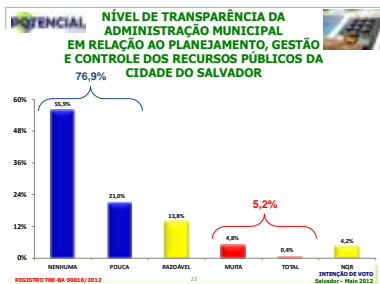
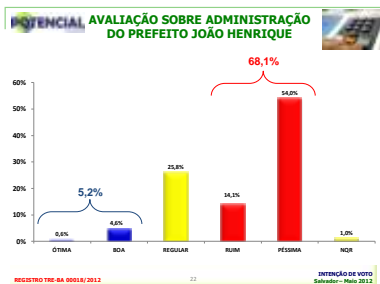
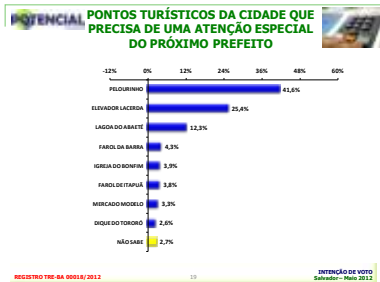


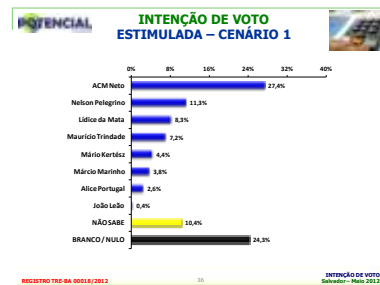
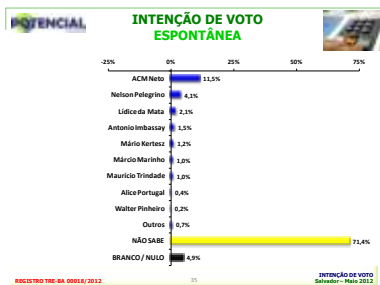
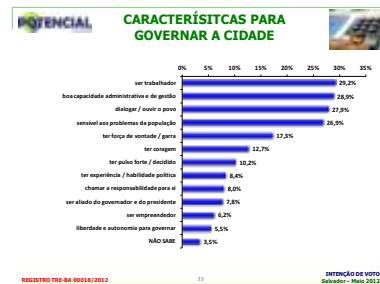
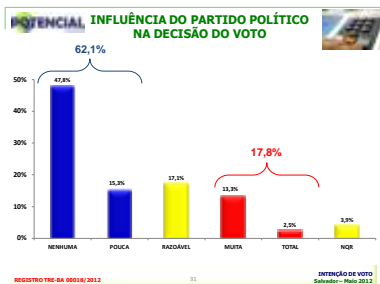
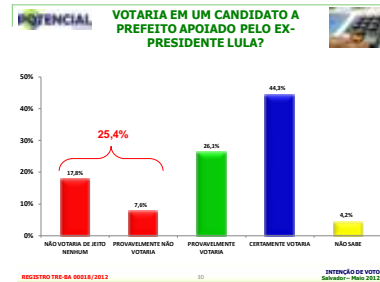
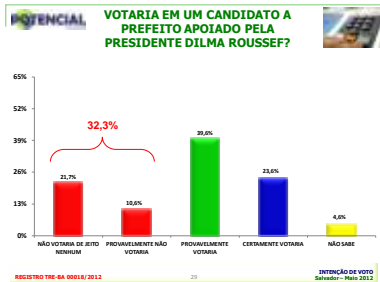
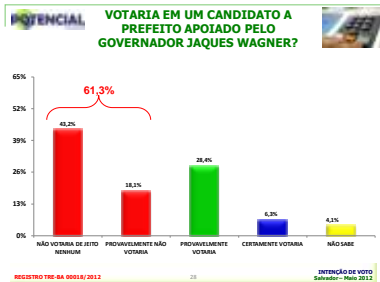
POTENCIAL REGIÃO ADMINISTRATIVA (ONDE MORA)

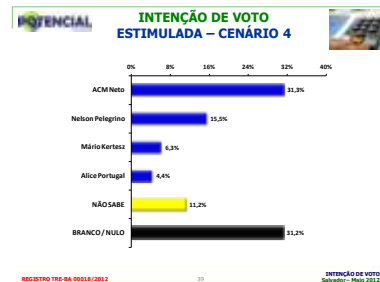
ZONA	PRINCIPAIS BARRIOS DA ZONA	PERCENTUAL	
1	CENTRO	Barro Preto/Centro	5,62%
2	PIRENESE	Ribeirão/Val Vermelho/Engenheiro	5,52%
3	SÃO CATARINO	S.Catarino/Mul. Aradon/Topo Grande/Compin de Pirajá	8,70%
4	LIBERDADE	Liberdade/Caixa D'Água / Casa / Para Misso	7,70%
5	BROFAS	Brofás/C.Farias/L.Azeiteiro/Angas/SP/Agostinho	7,82%
6	SERENA	Barra/Parque/Conde/Chapin/Quilom/Orléans	5,60%
7	RIO VERMELHO	Rio Vermelho/Amarelinho/Redentor	6,42%
8	ITUBA / COSTA AZUL	Ituba / Costa Azul / Jardim Armação / Jangara / Cem. Arco-Íris	4,32%
9	BOCA DO RIO / PATAMARIS	STEP/Marabá/Paralela/Boca do Rio/Pituaçu/Patamaris	3,42%
10	BOA VISTA	Boa Vista/Boa Vista	7,22%
11	CABULA	Cabula/E.T./Dorival/Cabula/Prémilhões/Sumaré	5,62%
12	TANCREDO NEVES	Cabula e V.I. / Engenheiro / Tancredo Neves/Mata Seca/Passagem	7,72%
13	PAU DA LAMA	S.Marcos/Passagem/Seix de Aba/Vila Catarina/Cavaleiros	8,42%
14	CADETEIRO	Cadeteiro S. Tr. X	4,02%
15	ESTANCA	Estância/Patrimônio	1,52%
16	VALÉRIA	Própria/Novas/Própria/Vale/Valéria	2,82%
17	SUBÚRBIO	Parque/Parque/Platômetro/Itacaré	10,12%

REGISTRO TRE-BA 00018/2012 11 INTENÇÃO DE VOTO Salvador - Maio 2012









NÍVEL DE CONHECIMENTO

PRÉ-CANDIDATOS	NÍVEL DE CONHECIMENTO				
	CONHECE BEM	CONHECE MAIS OU MENOS	JÁ OUVI FALAR	NINGUÉM OUVI FALAR	NUNCA
Alice Portugal	28,3%	30,2%	31,4%	11,2%	0,9%
ACM NETO	15,1%	36,7%	7,9%	0,6%	0,5%
Jôão Leão	15,3%	28,5%	21,8%	33,3%	1,1%
LÍDICE DA MARTA	48,1%	38,8%	11,8%	1,1%	1,0%
MARCO MARINHO	27,6%	36,5%	19,1%	15,5%	1,2%
MÁRIO KERTÉZ	40,4%	37,0%	15,9%	5,1%	0,9%
MAURÍCIO TRINDADE	31,3%	27,0%	18,4%	11,7%	0,7%
NELSON PELLEGRINO	45,4%	39,0%	13,3%	1,7%	0,9%
CAPTÃO TADEU	23,8%	31,1%	21,2%	21,9%	2,1%


REGISTRO TRE-BA 00018/2012 41 INTENÇÃO DE VOTO Salvador - Maio 2012



POSSIBILIDADE DE VOTO

PRÉ-CANDIDATOS	POSSIBILIDADE DE VOTO				
	NÃO VOTARIA DE JEITO NENHUM	PROVAVELMENTE NÃO VOTARIA	PROVAVELMENTE VOTARIA	VOTARIA COM CERTEZA	NÃO CONHECE
Alice Portugal	51,4%	21,2%	5,9%	4,2%	4,4%
ACM NETO	41,1%	11,2%	0,3%	22,0%	6,8%
Jôão Leão	53,2%	19,3%	0,2%	1,0%	6,2%
LÍDICE DA MARTA	11,0%	18,0%	0,4%	7,9%	1,9%
MARCO MARINHO	53,0%	30,2%	0,4%	1,2%	1,1%
MÁRIO KERTÉZ	54,0%	19,2%	0,3%	4,8%	2,0%
MAURÍCIO TRINDADE	52,7%	18,7%	0,4%	6,4%	2,8%
NELSON PELLEGRINO	49,4%	17,8%	0,2%	11,0%	0,4%
CAPTÃO TADEU	55,0%	21,1%	1,0%	0,3%	1,7%

REGISTRO TRE-BA 00018/2012 43 INTENÇÃO DE VOTO Salvador - Maio 2012



POTENCIAL

ELEIÇÕES 2012 -
INTENÇÃO DE VOTO PARA PREFEITO DE SALVADOR

!!! OBRIGADO !!!

JOSÉ CARLOS MARTINS LEITE
(71) 9983-6683 / (81) 9997-6683
jca@potencialpesquisa.com.br

www.potencialpesquisa.com.br

 Av. Tancredo Neves, 999, sala 202 - Edif. Metropolitan Altd
Camino das Árvoreas - Salvador BA
Telefones: (71) 3272-2100

 Rua Martinho Roberto, 114
Heliópolis - Recife - PE
Telefones: (81) 3426-4214

REGISTRO TSE-BA 00016/2012

INTENÇÃO DE VOTO
Salvador - Maio 2012